

ANP **IC**

ENCUESTA



IMPACTO COVID-19

PEQUEÑO COMERCIO

RESULTADOS

28 JULIO 2020

PERFIL DEL PEQUEÑO COMERCIANTE

64%
Mujeres

73%
30-59 Años

64%
Con Pareja


69%
Usa WSSP

78%
Jefe de Familia

15.69%
Educación Superior

67%
1-3 Dependientes Económicos

92%
NO Presenta Discapacidad



PERFIL DEL PUNTO DE VENTA

60%

Apertura por Emprendimiento

26%

Apertura por Desempleo

88%

Único Empleo

70%

Propietario del Local

84%

Jefe del Negocio

66%

NO Tiene Empleados



NO HAY APOYO AL PEQUEÑO COMERCIO

91%

Ha Presentado
Baja en las Ventas

89%

NO ha
Recibido Apoyo



92%

La Luz es un Factor
de Inestabilidad

65%

Canasta Básica
Se ha Encarecido

Bajas Ventas y Luz

Llevarían al Cierre

NECESIDADES DEL PEQUEÑO COMERCIO

63%

Urge de Créditos
Como Apoyo

64%

Gustarían
Crédito y Surtido
De Proveedoras

38%

Ha sido Víctima
De un Delito

60%

Necesita Seguro
Médico Y Crédito



PRECIOS Y CONSUMOS POR COVID-19



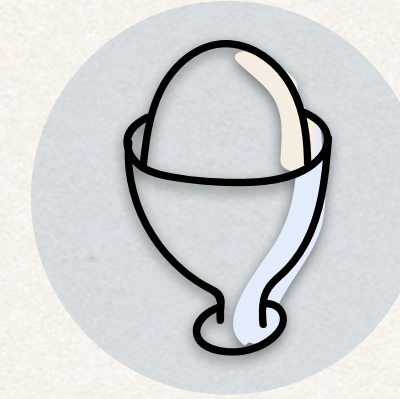
PRECIOS ELEVADOS

- 1 Huevo
- 2 Refresco
- 3 Frijol
- 4 Jitomate
- 5 Aguacate



CONSUMO BAJÓ

- 1 Embutidos
- 2 Yogurt
- 3 Comida Enlatada
- 4 Carne
- 5 Pan



MAYOR CONSUMO

- 1 Huevo
- 2 Refrescos
- 3 Leche
- 4 Botanas
- 5 Verduras y Legumbres



GRANEL MAYOR DEMANDA

- 1 Arroz
- 2 Frijol
- 3 Azúcar



DEJÓ DE ABASTECER

- 1 Cerveza
- 2 Botanas
- 3 Refresco

CONSUMO PRECARIO DEL CLIENTE



78%

Fían a sus Clientes

79%

Declaran que a sus Clientes NO les Alcanza para la Canasta Básica

64%

Tuvo Menor

Consumo Respecto al Año Pasado

82%

Sus Clientes Consumen Diario

71%


Da Prioridad al Precio sobre Marca o Nutrición



NO AL AUMENTO DE IMPUESTOS

78%

NO está de acuerdo en el
Aumento de Impuestos
Y IEPS



66%

Considera el Aumento a Impuestos
Innecesarios e Insensibles

75%

Declara que el Consumo de
Cigarro Sigue IGUAL y Hasta Aumentó
Después de Aumentar Impuesto

58%

Está de Acuerdo en la
Prohibición del Cigarrillo Electrónico

TENER BUENA SALUD CUE\$TA

47%

NO Presenta
Enfermedad



82%

NO Presenta
COVID-19



85%

NO ve viable una Vida
Saludable por **COSTOS ALTOS**
y Falta de Cultura Nutricional



23%

Presenta
Diabetes



60%

NO Cuenta con
Seguro Social

MANEJO DEL GOBIERNO: INEFICIENTE Y CONFUSO



61%

NO se ha Beneficiado de
Algún Programa Social

56%


Desaprueba el Manejo
del Gobierno

70%

Ve Respuesta del Gobierno a la Pandemia
Como Ineficiente y Confusa

60%

NO Cree en el Gobierno
(Busca Otras Fuentes)




60%

Cree debe Priorizar Crédito y
Medidas de Reactivación Económica

60%




Estancamiento por Mala Admon.
Creación de Empleos

¿“NUEVA NORMALIDAD”?



80%

Reconoce a la Nueva Normalidad
Como el Uso de Medidas Preventivas



99%


Aplica Mínimo una
Medida Preventiva



75%



Introdujo un Nuevo Producto
Contra el COVID-19



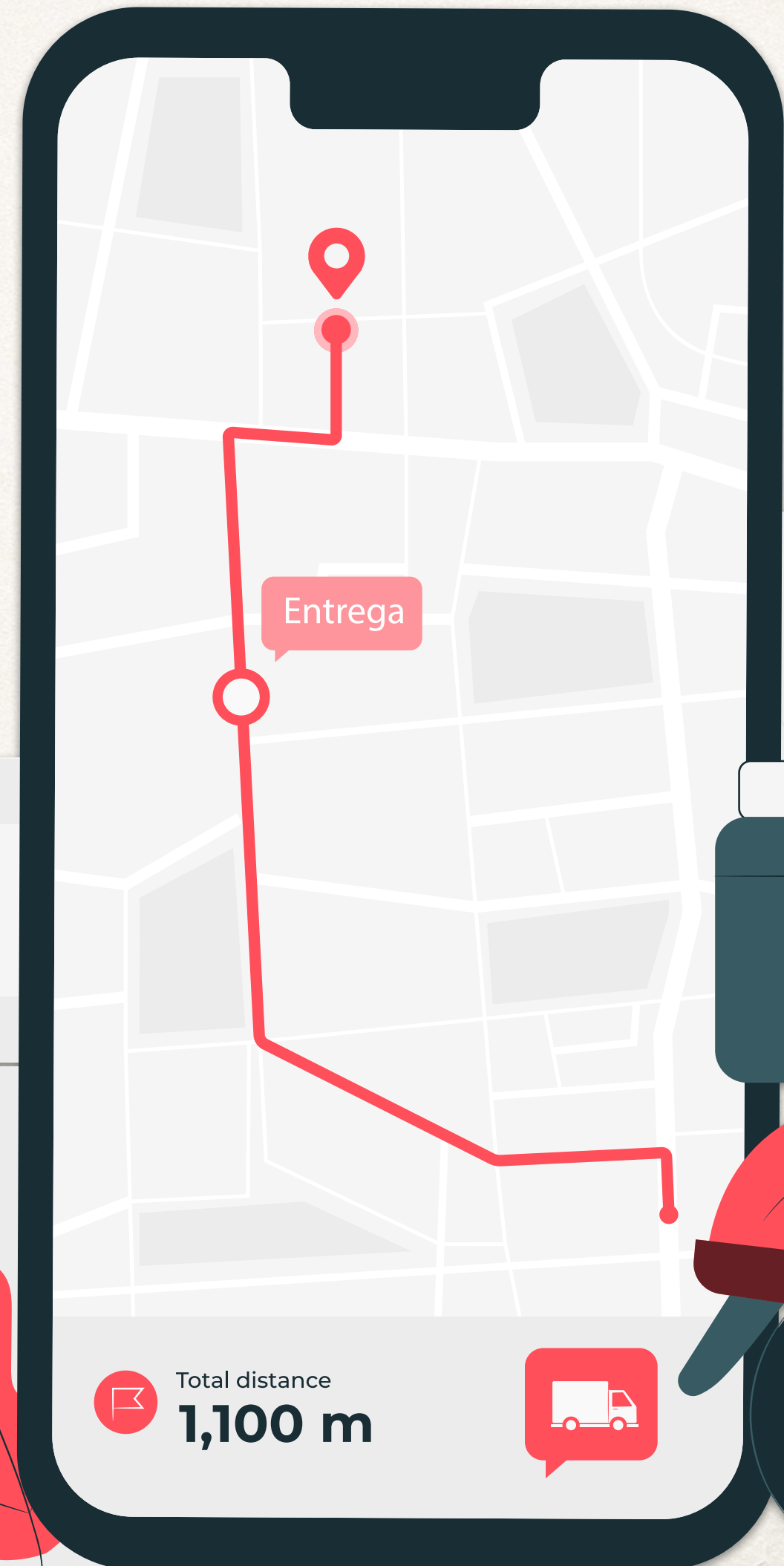
NO ES POPULAR EL USO DE TECNOLOGÍA

65%

Utiliza un Medio Digital
Principalmente WSSP (47%)

67%

NO Cuenta con
Servicio a Domicilio



61%

NO está interesado en el
Cobro Electrónico

43%

Consideraría Aliarse
Con Amazon



¡GRACIAS!